


# Duales Studium in Brandenburg – Studiennachfrage



## Personen im dualen Studium an Hochschulen in Brandenburg (2019)

	Anzahl	Anteil an der Gesamtanzahl im Bundesland (in %)	Platzierung im Vergleich der Bundesländer nach Anteilen
Studienanfänger*innen*	479	3,2	9
Studierende	1.434	2,9	9
Absolvent*innen	138	1,6	12

\* im 1. Fachsemester

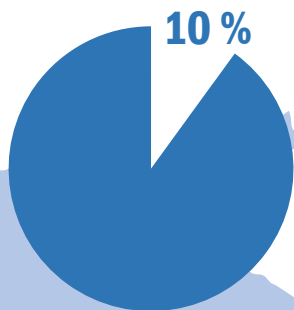
## Fächergruppen mit dem größten Anteil an dual Studierenden in Brandenburg (ws 2019/20)



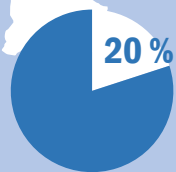
Mehr unter: <https://www.che.de/download/studie-duales-studium-umsetzungsmodelle-und-entwicklungsbedarfe/>

# Duales Studium in Brandenburg – Studienangebot

Anteil dualer Studienangebote am gesamten Studienangebot in Brandenburg (2021)  
Bundesdurchschnitt: 9,6 %



Anteil dualer Studienangebote im Bachelor-Bereich



## Anzahl dualer Studienangebote in Brandenburg (2021)

<b>Anzahl dualer Studienangebote in Brandenburg (2021)</b>	<b>41</b>
davon Bachelor-Studiengänge	40
davon Master-Studiengänge	0
davon an Universitäten*	7
davon an FH/HAW*	33
davon an öffentlichen Hochschulen*	30
davon an privaten Hochschulen*	10

\* ohne duale Diplomangebote

## Fächergruppen mit den größten Anteilen dualer Studienangebote in Brandenburg (2021)



**Ingenieurwissenschaften**  
19,6 % (19 duale Studienangebote)



**Gesundheitswissenschaften**  
16,7 % (3)



**Agrar-, Forstwissenschaften**  
15,4 % (2)

Mehr unter: <https://www.che.de/download/studie-duales-studium-umsetzungsmodelle-und-entwicklungsbedarfe/>