


Duales Studium in Sachsen – Studiennachfrage

Personen im dualen Studium an Hochschulen und Berufsakademien in Sachsen (2019)



	Anzahl	Anteil an der Gesamtanzahl im Bundesland (in %)	Platzierung im Vergleich der Bundesländer nach Anteilen
Studienanfänger*innen*	1.759	5,4	4
Studierende	5.618	5,0	5
Absolvent*innen	1.315	5,9	4

* im 1. Fachsemester

Fächergruppen mit dem größten Anteil an dual Studierenden in Sachsen (WS 2019/20)



Rechts-, Wirtschaftswissenschaften
11,2 % (1.726 dual Studierende)



Ingenieurwissenschaften
6,0 % (1.802)



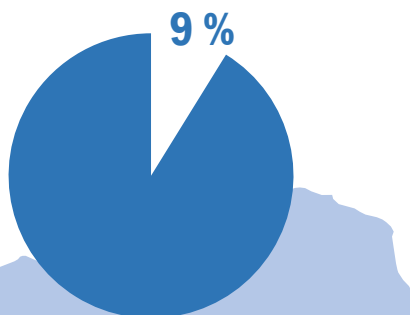
Mathematik, Naturwissenschaften
5,9 % (1.188)

Mehr unter: <https://www.che.de/download/studie-duales-studium-umsetzungsmodelle-und-entwicklungsbedarfe/>

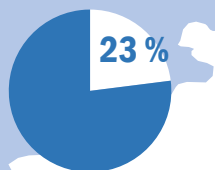
Duales Studium in Sachsen – Studienangebot

Anteil dualer Studienangebote am gesamten Studienangebot in Sachsen (2021)

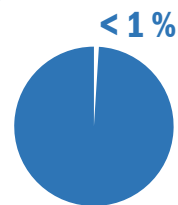
Bundesdurchschnitt: 9,6 %



Anteil dualer Studienangebote im Bachelor-Bereich



Anteil dualer Studienangebote im Master-Bereich



Anzahl dualer Studienangebote in Sachsen (2021) **93**

davon Bachelor-Studiengänge **84**
davon Master-Studiengänge **1**

davon an Universitäten* **0**
davon an FH/HAW* **28**

davon an öffentlichen Hochschulen* **80**
davon an privaten Hochschulen* **5**

* ohne duale Diplomangebote

Fächergruppen mit den größten Anteilen dualer Studienangebote in Sachsen (2021)



Rechts- Wirtschaftswissenschaften
18,4 % (27 duale Studienangebote)



Agrar-, Forstwissenschaften
15,4 % (2)



Ingenieurwissenschaften
10,7 % (35)

Mehr unter: <https://www.che.de/download/studie-duales-studium-umsetzungsmodelle-und-entwicklungsbedarfe/>