


# Duales Studium in Sachsen-Anhalt – Studiennachfrage



## Personen im dualen Studium an Hochschulen in Sachsen-Anhalt (2019)

	Anzahl	Anteil an der Gesamtanzahl im Bundesland (in %)	Platzierung im Vergleich der Bundesländer nach Anteilen
Studienanfänger*innen*	198	1,3	14
Studierende	620	1,1	15
Absolvent*innen	53	0,6	15

\* im 1. Fachsemester

## Fächergruppen mit dem größten Anteil an dual Studierenden in Sachsen-Anhalt (ws 2019/20)



**Ingenieurwissenschaften**  
3,0 % (288 dual Studierende)



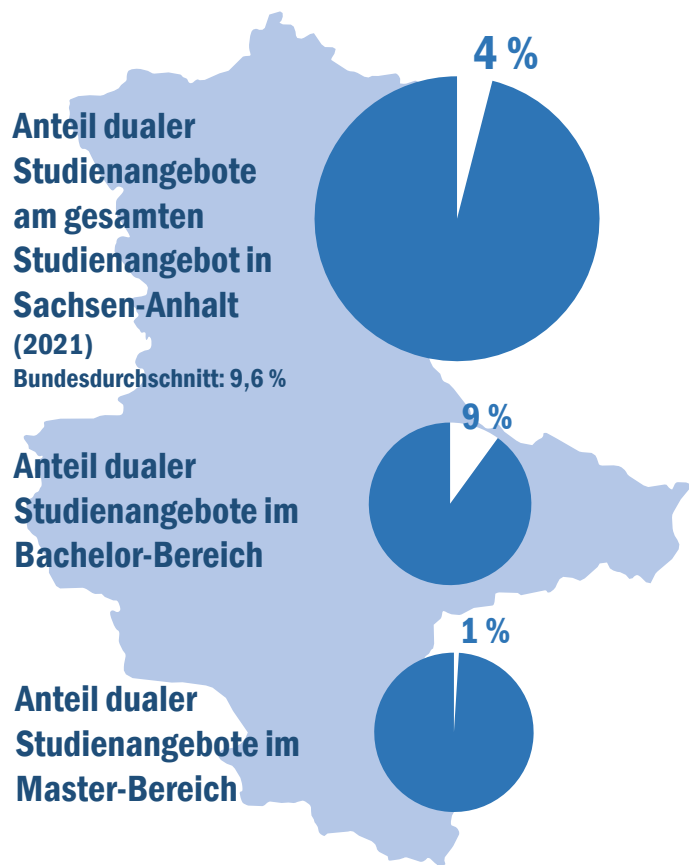
**Rechts-, Wirtschaftswissenschaften**  
1,3 % (144)



**Agrar-, Forstwissenschaften**  
1,2 % (26)

Mehr unter: <https://www.che.de/download/studie-duales-studium-umsetzungsmodelle-und-entwicklungsbedarfe/>

# Duales Studium in Sachsen-Anhalt – Studienangebot

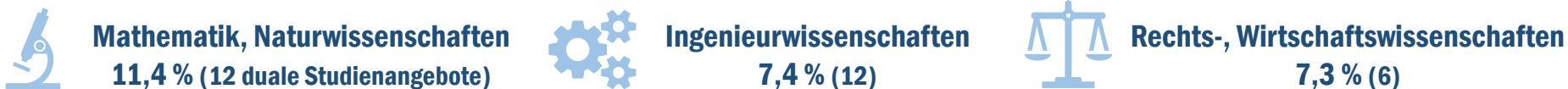


## Anzahl dualer Studienangebote in Sachsen-Anhalt (2021)

	<b>26</b>
davon Bachelor-Studiengänge	<b>24</b>
davon Master-Studiengänge	<b>2</b>
davon an Universitäten*	<b>4</b>
davon an FH/HAW*	<b>22</b>
davon an öffentlichen Hochschulen*	<b>26</b>
davon an privaten Hochschulen*	<b>0</b>

\* ohne duale Diplomangebote

## Fächergruppen mit den größten Anteilen dualer Studienangebote in Sachsen-Anhalt (2021)



Mehr unter: <https://www.che.de/download/studie-duales-studium-umsetzungsmodelle-und-entwicklungsbedarfe/>