

**CHECK**

# **HOCHSCHULLEITUNG IN DEUTSCHLAND**

**UPDATE 2021**

MIT DEN WICHTIGSTEN DATEN AUS

**CHECK UNIVERSITÄTSLEITUNG IN DEUTSCHLAND (AKTUALISIERT)**

**CHECK HAW-LEITUNGEN IN DEUTSCHLAND (AKTUALISIERT)**

**CHECK LEITUNGEN PRIVATER HOCHSCHULEN IN DEUTSCHLAND (NEU)**

**Eine  
aktualisierte  
Version des  
CHECKs ist hier  
online  
verfügbar**

# Einleitung

Über die heterogene Zusammensetzung der Studierenden an deutschen Hochschulen gibt es zahlreiche Studien, Zahlen, Daten und Fakten. Doch wie heterogen ist eigentlich die Gruppe der Führungskräfte an Hochschulen? Gibt es eine „typische“ Hochschulleitung? Haben Hochschulleitungen biografische Gemeinsamkeiten? Und wie unterscheiden sich die Führungskräfte je nach Hochschultyp oder Trägerschaft?

Im Dezember 2018 veröffentlichte das CHE eine erste Analyse der Lebensläufe deutscher Universitätsleitungen. In der Bestandsaufnahme zeigte sich zum Beispiel, dass es zu diesem Zeitpunkt keine Universitätsleitung gab, die in den östlichen Bundesländern geboren wurde oder auch, dass nur 19 staatliche Universitäten von einer Frau geleitet wurden. 2019 folgte dann eine weitere Auswertung mit Daten zum Führungspersonal an staatlichen Fachhochschulen bzw. Hochschulen für angewandte Wissenschaften.

Im Herbst 2020 wurde in einem dritten Teil eine CV-Analyse bei den privaten Hochschulen nach gleichem Muster vorgenommen.

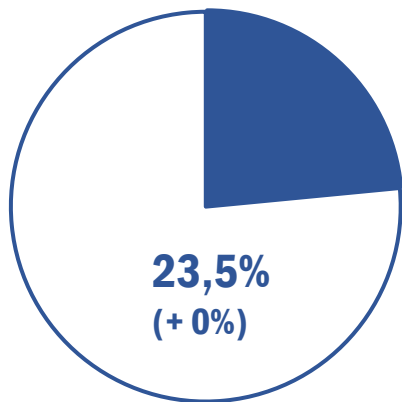
Parallel dazu wurden die Daten der bisherigen Analysen, also der staatlichen Hochschulleitungen, aktualisiert. Für die Analyse wurden die Lebensläufe der zwischenzeitlich neu berufenen Leitungen recherchiert und zusammengetragen.

Der vorliegende CHECK bündelt die aktuellen Ergebnisse in kurzer Form und zeigt ausgewählte Daten im Vergleich von Hochschultyp und Trägerschaft sowie Veränderungen zu den bisherigen Erhebungen.

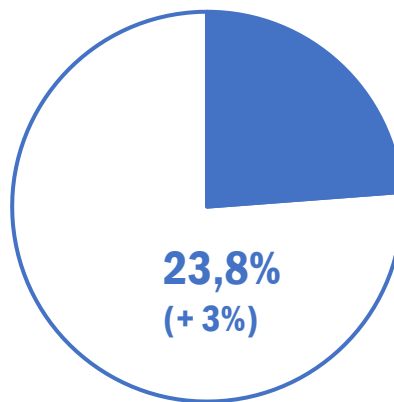
Um einen schnellen ersten Überblick über die Heterogenität der deutschen Hochschulleitungen zu erhalten, setzt das CHE auf das Format CHECK. Dieses bietet einen schnellen visuellen Überblick mit vergleichsweise geringem Anteil an erklärendem Text. Sämtliche visuellen Inhalte stehen zudem interessierten Leserinnen und Lesern als Grafik in unserer CHE Flickr-Cloud zur freien Verfügung.

Link: <https://www.flickr.com/photos/156160353@N07/albums>

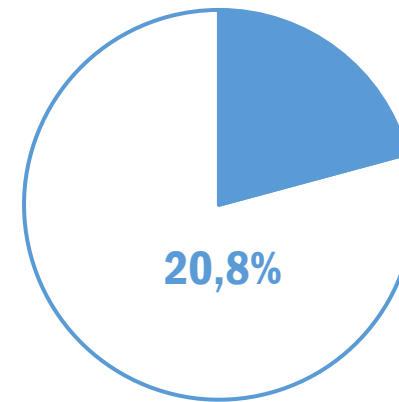
## Geschlecht



**Anteil weiblicher Leitungen an staatlichen Universitäten**  
(Veränderung zu Dezember 2018)



**Anteil weiblicher Leitungen an staatlichen Fachhochschulen / HAW**  
(Veränderung zu September 2019)

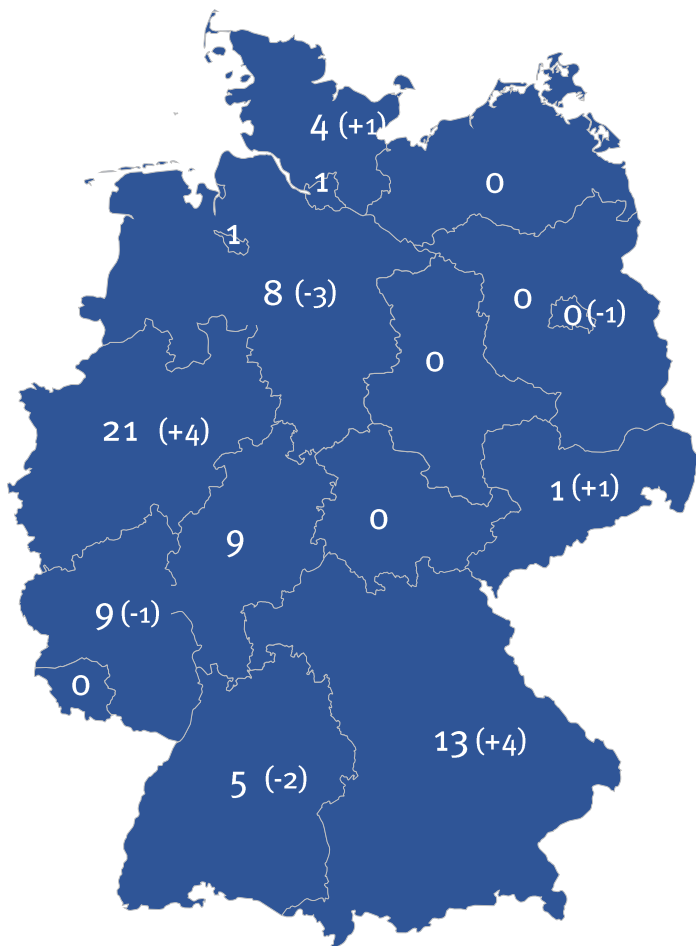


**Anteil weiblicher Leitungen an privaten Hochschulen**

**Rund ein Viertel der deutschen Hochschulleitungen (22,9 %) ist weiblich, unabhängig von Hochschultyp und Trägerschaft. Die höchste Quote weiblicher Hochschulleitungen gab es zum Erhebungszeitpunkt im **September 2020** an den Fachhochschulen bzw. HAW. Im Herbst 2020 wurden von 283 Hochschulen 19 Universitäten, 24 Fachhochschulen /HAW bzw. 21 private Hochschulen von einer Frau geleitet.**

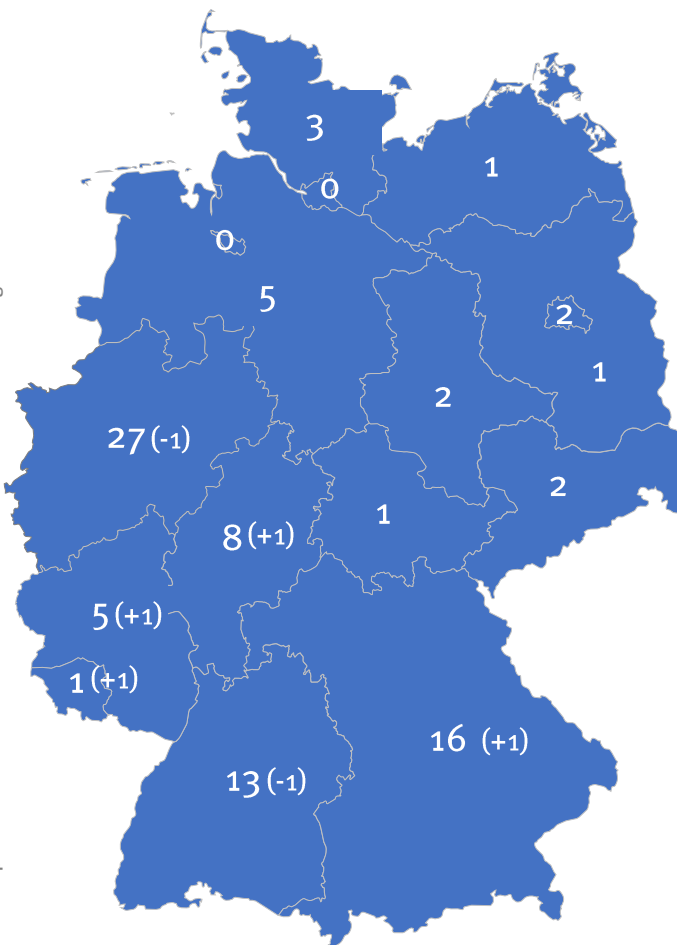
# Herkunft

Stand September 2020: Auswertbar waren Daten von 72 staatlichen Universitätsleitungen.



Anzahl staatliche Universitätsleitungen nach Geburts-Bundesland im September 2020 (Veränderungen zu Dezember 2018)

Stand September 2020: Auswertbar waren Daten von 89 staatlichen HAW-Leitungen.



Anzahl Leitungen an staatlichen Fachhochschulen / HAW nach Geburts-Bundesland im September 2020 (Veränderungen zu September 2019)

Fast alle Leitungen staatlicher Hochschulen wurden in Deutschland geboren. Nordrhein-Westfalen ist zum aktuellen Stand (September 2020) mit insgesamt 48 Personen das häufigste Geburts-Bundesland.

Aus den ostdeutschen Bundesländern stammen vergleichsweise wenige Hochschulleitungen.

Bei den privaten Hochschulen konnte nur bei der Hälfte der Führungskräfte der Geburtsort ermittelt werden, so dass keine aussagekräftigen Daten vorlagen.

## Herkunft II

Stand September 2020: Auswertbar waren Daten von 73 staatlichen Universitätsleitungen, 89 staatlichen HAW-Leitungen und 52 privaten Hochschulleitungen.



**Hochschulleitungen mit  
Geburtsorten im Ausland an  
staatlichen Universitäten  
(Stand September 2020)**

**3**



**Hochschulleitungen mit  
Geburtsorten im Ausland an  
staatlichen Fachhochschulen /  
HAW (Stand September 2020)**

**2**




**Hochschulleitungen mit  
Geburtsorten im Ausland an  
privaten Hochschulen (Stand  
September 2020)**

**10**

**Nur ein geringer Anteil der deutschen Hochschulleitungen an staatlichen Einrichtungen wurde im Ausland geboren. Bei den privaten Hochschulen gibt es eine größere Vielfalt. Hier konnten zum Erhebungsstand September 2020 zehn Präsident\*innen bzw. Rektor\*innen mit Geburtsort im Ausland ermittelt werden.**


## Alter



**Durchschnittsalter der Leitungen an staatlichen Universitäten im September 2020 (Veränderung zu Dezember 2018)**

**6**


**Anzahl der Leitungen an staatlichen Universitäten mit Geburtsjahr 1970 oder jünger (Stand September 2020)**



**Durchschnittsalter der Leitungen an staatlichen Fachhochschulen / HAW im September 2020 (Veränderung zu September 2019)**

**15**

**Anzahl der Leitungen an staatlichen Fachhochschulen / HAW mit Geburtsjahr 1970 oder jünger (Stand September 2020)**



**Durchschnittsalter der Leitungen an privaten Hochschulen im September 2020**

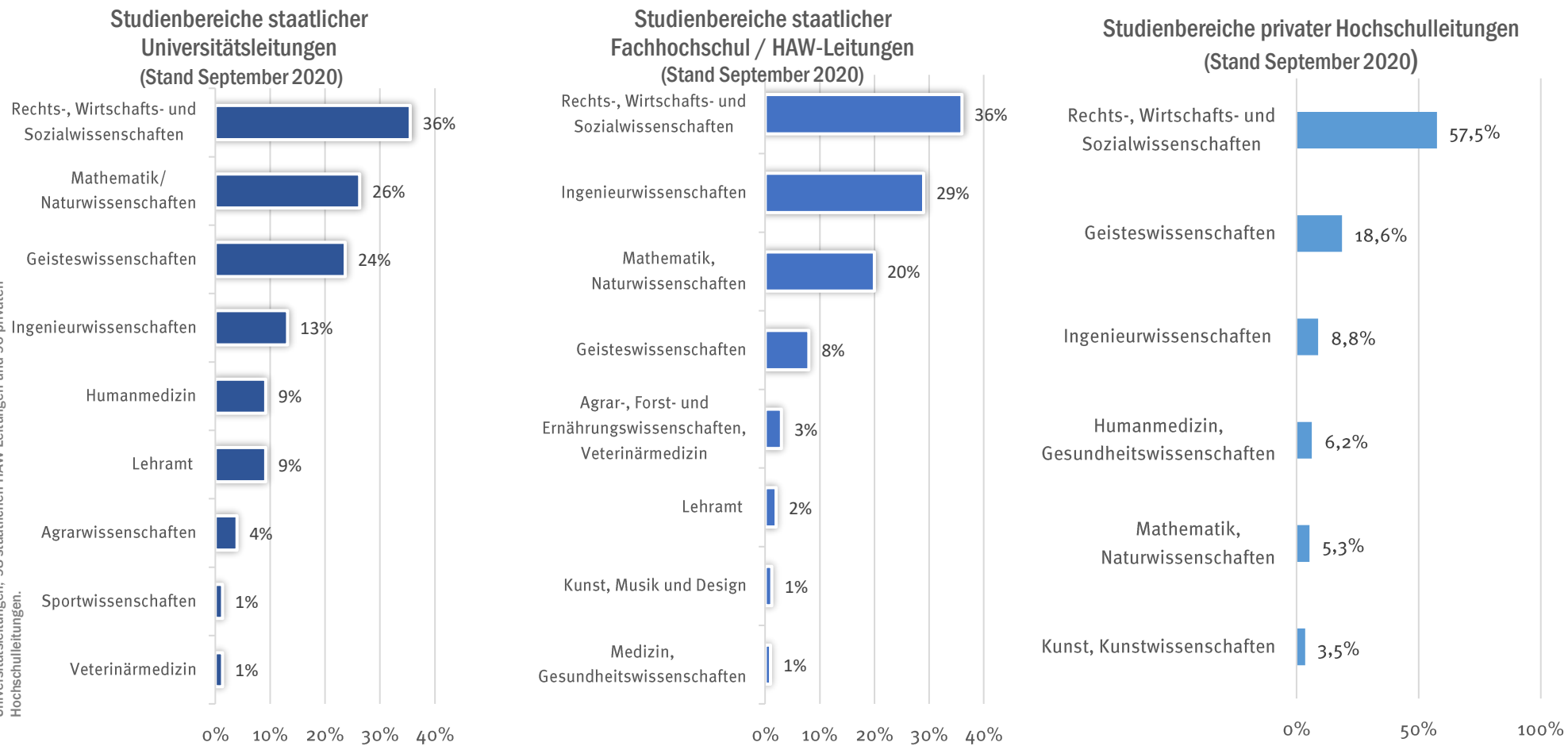
**16**

**Anzahl der Leitungen an privaten Hochschulen mit Geburtsjahr 1970 oder jünger (Stand September 2020)**

**Die deutsche Hochschulleitung ist im Durchschnitt 57,5 Jahre alt. Präsident\*innen bzw. Rektor\*innen an staatlichen Universitäten haben mit 59,7 Jahren im Schnitt das höchste Durchschnittsalter. Leitungskräfte an privaten Hochschulen sind dabei durchschnittlich vier Jahre jünger, bzw. zwei Jahre im Vergleich zu den Hochschulleitungen an staatlichen Fachhochschulen HAW. Im Vergleich zu den vorhergehenden Erhebungen sind die Durchschnittsalter im September 2020 leicht gestiegen.**

# Studium

Stand September 2020: Auswertbar waren Daten von 76 staatlichen Universitätsleitungen, 98 staatlichen HAW-Leitungen und 96 privaten Hochschulleitungen.



**Der größte Anteil deutscher Hochschulleitungen hat einen Studienhintergrund im Bereich der Rechts-, Wirtschafts- und Sozialwissenschaften. An privaten Hochschulen hatte zum Erhebungszeitpunkt (September 2020) mehr als jede zweite Führungskraft ein Fach aus diesem Bereich studiert, an staatlichen Hochschulen jede dritte Hochschulleitung.**

## Amtszeit

### Staatliche Universitäten

#### Dienstälteste Hochschulleitung

**Im Amt seit 2002  
(3 Personen)**

Anteil neuer  
Hochschulleitungen ab 2016:

**41%**

### Staatliche Fachhochschulen / HAW

#### Dienstälteste Hochschulleitung

**Im Amt seit 1997  
(1 Person)**

Anteil neuer  
Hochschulleitungen ab 2016:

**50%**

### Private Hochschulen

#### Dienstälteste Hochschulleitung

**Im Amt seit 2000  
(2 Personen)**

Anteil neuer  
Hochschulleitungen ab 2016:

**54%**

Die dienstälteste Hochschulleitung ist seit 1997 im Amt. Zum Erhebungszeitraum September 2020 hatten rund die Hälfte aller Rektor\*innen und Präsident\*innen ihre Stelle innerhalb der vergangenen fünf Jahre angetreten. Den geringsten Anteil neuer Hochschulleitungen gab es mit 41 Prozent bei den staatlichen Universitäten, den höchsten mit 54 Prozent bei den privaten Hochschulen.



## Quellen / Methodik

Die erhobenen Daten basieren auf Internetrecherchen sowie direkten Nachfragen in den Präsidiën/Rektoraten der Hochschulen.

Enthalten sind

- Daten der Hochschulleitungen aller **81** öffentlich-rechtlichen Universitäten in Deutschland – ausgenommen Pädagogische Hochschulen und Kunstuniversitäten. Stand der Erhebung: Dezember 2018 / September 2020
- Daten der Hochschulleitungen aller **101** öffentlich-rechtlichen HAW in Deutschland. Stand der Erhebung: September 2019 für die recherchierten Daten, Oktober 2019 für die mittels Fragebogen an uns übermittelten Daten. Oktober 2020 für die aktualisierten Daten.
- Daten der Hochschulleitungen von **101** privaten Hochschulen und Universitäten in Deutschland. Stand der Erhebung: September 2020.

Als Quellen wurden genutzt: Veröffentlichte Lebensläufe auf den Hochschulwebseiten, Pressemeldungen der Hochschulen, Zeitungsartikel, Autoreninformationen in Zeitschriften und Fragebögen.

## Impressum

CHE gemeinnütziges Centrum für Hochschulentwicklung

Verler Str. 6

33332 Gütersloh

Ansprechpartner

Jan Thiemann | Tel.: 05241 / 9761 – 47 | jan.thiemann@che.de

Isabel Roessler | Tel.: 05241 / 9761 – 43 | isabel.roessler@che.de

Analyse unter Mithilfe von:

Eileen Bredenbals, Judith Schwegmann, Jonas Wimmer

ISBN 978-3-947793-49-5

## Links

- **CHECK UNIVERSITÄTSLEITUNG IN DEUTSCHLAND**  
[www.che.de/download/check\\_universitaetsleitung\\_in\\_deutschland-pdf/](http://www.che.de/download/check_universitaetsleitung_in_deutschland-pdf/)
- **CHECK HAW-LEITUNGEN IN DEUTSCHLAND**  
[www.che.de/download/check-haw-leitungen-in-deutschland/](http://www.che.de/download/check-haw-leitungen-in-deutschland/)
- **CHECK LEITUNGEN PRIVATER HOCHSCHULEN IN DEUTSCHLAND**  
[www.che.de/download/check\\_leitung\\_privater\\_hochschulen/](http://www.che.de/download/check_leitung_privater_hochschulen/)